


Министерство образования и науки РФ Ульяновский государственный университет	Форма	
Ф-Рабочая программа дисциплины		



УТВЕРЖДЕНО
решением Ученого совета Института медицины,
экологии и физической культуры
от « 17 » мая 2023г., протокол № 9/250

Председатель В.И. Мидленко
(подпись, расшифровка подписи)

РАБОЧАЯ ПРОГРАММА ДИСЦИПЛИНЫ

Дисциплина:	Симуляционный курс
Факультет	Последипломного медицинского и фармацевтического образования
Кафедра:	Госпитальной хирургии, анестезиологии, реаниматологии, урологии, травматологии, ортопедии
Курс	1

Специальность 31.08.02 «Анестезиология-реаниматология»

Профиль: медицинский

Форма обучения очная

Дата введения программы в учебный процесс УлГУ: «1» сентября 2023 г.



Программа актуализирована на заседании кафедры: протокол № _____ от _____ 20__ г.


Программа актуализирована на заседании кафедры: протокол № _____ от _____ 20__ г.

Программа актуализирована на заседании кафедры: протокол № _____ от _____ 20__ г.

Сведения о разработчиках:

Ф.И.О.	Кафедра	Ученая степень, звание
Зайцева О.Б.	Госпитальной хирургии, анестезиологии, реаниматологии, урологии, травматологии, ортопедии	К.м.н., доцент

СОГЛАСОВАНО	СОГЛАСОВАНО
Заведующий кафедрой, реализующей дисциплину	Заведующий выпускающей кафедрой
 / Мидленко В.И. / Подпись ФИО « 10 » мая 2023 г.	 / Мидленко В.И. / Подпись ФИО « 10 » мая 2023 г.

Министерство образования и науки РФ Ульяновский государственный университет	Форма	
Ф-Рабочая программа дисциплины		

1. ЦЕЛИ И ЗАДАЧИ ОСВОЕНИЯ ДИСЦИПЛИНЫ:

Цель освоения дисциплины: подготовка квалифицированного врача-специалиста анестезиолога-реаниматолога, обладающего системой общекультурных и профессиональных компетенций, способного и готового для самостоятельной профессиональной деятельности в области патологической анатомии.

Задачи освоения дисциплины:

1. Сформировать основные навыки и умения, формирующие профессиональные компетенции врача, способного успешно решать свои профессиональные задачи.
2. Подготовить ординатора к получению профессиональной подготовки врача-патологоанатома, обладающего клиническим мышлением, хорошо ориентирующегося в сложной патологии, имеющего углубленные знания смежных дисциплин.

2. МЕСТО ДИСЦИПЛИНЫ В СТРУКТУРЕ ОПОП:

Дисциплина «Симуляционный курс» относится к базовой части Блока 1 «Дисциплины (модули)» и относится к обязательной части ОПОП.

Входные знания формируются в процессе обучения по специальностям «Лечебное дело», «Педиатрия» уровень образования «специалитет».


Освоение дисциплины базируется на знаниях, умениях и навыках, формируемых предшествующими дисциплинами: "Общественное здоровье и здравоохранение", "Медицина чрезвычайных ситуаций", "Патология", "Педагогика".

Дисциплина «Симуляционный курс» является предшествующей для дисциплин: "Управление проектами в профессиональной деятельности", "Трансфузиология", "Нутритивная поддержка", "Регионарная анестезия", "Респираторная поддержка".


Знания по дисциплине «Симуляционный курс» позволяют освоить универсальные, общепрофессиональные и профессиональные компетенции при подготовке к сдаче и сдаче государственной итоговой аттестации.

3. ПЕРЕЧЕНЬ ПЛАНИРУЕМЫХ РЕЗУЛЬТАТОВ ОБУЧЕНИЯ ПО ДИСЦИПЛИНЕ (МОДУЛЮ), СООТНЕСЕННЫХ С ПЛАНИРУЕМЫМИ РЕЗУЛЬТАТАМИ ОСВОЕНИЯ ОСНОВНОЙ ПРОФЕССИОНАЛЬНОЙ ОБРАЗОВАТЕЛЬНОЙ ПРОГРАММЫ


Код и наименование реализуемой компетенции	Перечень планируемых результатов обучения по дисциплине (модулю), соотнесенных с индикаторами достижения компетенций
УК-4. Способен выстраивать взаимодействие в рамках своей профессиональной деятельности	<p>Знать: основы социопсихологии и умеет выстраивать свое поведение в соответствии с учётом норм социокультурного взаимодействия.</p> <p>Уметь: поддерживать профессиональные отношения с представителями различных этносов, религий и культур.</p> <p>Владеть: приёмами профессионального взаимодействия с учётом социокультурных особенностей коллег и пациентов.</p>

Министерство образования и науки РФ Ульяновский государственный университет	Форма	
Ф-Рабочая программа дисциплины		

<p>ОПК-5. Способен назначать лечение пациентам при заболеваниях и (или) состояниях, контролировать его эффективность и безопасность</p>	<p>Знать: методы контроля применения лекарственных препаратов с оценкой эффективности и безопасности назначения</p> <p>Уметь: применять лекарственные препараты, с учетом функционального статуса, возраста, диагноза и клинической картины заболевания</p> <p>Владеть: навыком демонстрации основных методов контроля применения лекарственных препаратов с оценкой эффективности и безопасности назначения</p>
<p>ПК-1. Способен проводить обследования пациентов в целях выявления заболеваний и (или) состояний, требующих оказания скорой специализированной медицинской помощи по профилю "анестезиология-реаниматология" вне медицинской организации</p>	<p>Знать:</p> <ul style="list-style-type: none"> - общие вопросы организации медицинской помощи населению; - вопросы организации санитарно-противоэпидемических (профилактических) мероприятий в целях предупреждения возникновения и распространения инфекционных заболеваний; - порядок оказания скорой специализированной медицинской помощи по профилю "анестезиология-реаниматология"; - стандарты скорой специализированной медицинской помощи по профилю "анестезиология-реаниматология" вне медицинской организации; - клинические рекомендации (протоколы лечения) по вопросам оказания скорой специализированной медицинской помощи по профилю "анестезиология-реаниматология" вне медицинской организации; - закономерности функционирования здорового организма человека и механизмы обеспечения здоровья с позиции теории функциональных систем; - особенности регуляции функциональных систем организма человека при заболеваниях и (или) состояниях, требующих оказания скорой специализированной медицинской помощи; - анатомо-функциональное состояние органов пациента в норме, при заболеваниях и (или) состояниях, требующих оказания скорой специализированной медицинской помощи; - методику сбора анамнеза жизни и жалоб у пациентов (их законных представителей); - методику осмотра и обследования пациентов; - методы диагностических исследований пациентов; - этиологию и патогенез, патоморфологию, клиническую картину, классификацию, дифференциальную диагностику, особенности течения, осложнения и исходы заболеваний и (или) состояний, требующих оказания скорой специализированной медицинской помощи; - МКБ; - медицинские изделия, применяемые при обследовании пациентов с заболеваниями и (или) состояниями, требующими оказания скорой специализированной медицинской помощи, принципы обеспечения безопасности диагностических манипуляций;

Министерство образования и науки РФ Ульяновский государственный университет	Форма	
Ф-Рабочая программа дисциплины		


	<p>- осложнения, побочные действия, нежелательные реакции, в том числе серьезные и непредвиденные, возникновение которых возможно в результате диагностических мероприятий у пациентов с заболеваниями и (или) состояниями, требующими оказания скорой специализированной медицинской помощи</p> <p>Уметь:</p> <ul style="list-style-type: none"> - осуществлять сбор жалоб, анамнеза жизни у пациентов (их законных представителей) с заболеваниями и (или) состояниями, требующими оказания скорой специализированной медицинской помощи по профилю "анестезиология-реаниматология" вне медицинской организации; - интерпретировать и анализировать информацию, полученную от пациентов (их законных представителей); - проводить осмотр пациентов с заболеваниями и (или) состояниями, требующими оказания скорой специализированной медицинской помощи; - интерпретировать и анализировать результаты осмотра пациентов; - оценивать тяжесть заболевания и (или) состояния пациентов, требующего оказания скорой специализированной медицинской помощи; - выявлять у пациентов заболевания и (или) состояния, требующие оказания скорой специализированной медицинской помощи; - обосновывать объем обследования пациентов в соответствии с действующим порядком оказания медицинской помощи, клиническими рекомендациями (протоколами лечения) по вопросам оказания медицинской помощи, с учетом стандартов медицинской помощи; - проводить обследование пациентов; - оценивать анатомо-функциональное состояние органов и систем организма пациента в норме, при заболеваниях и (или) состояниях, требующих оказания скорой специализированной медицинской помощи; - использовать методы осмотра и обследования пациента, с учетом возрастных анатомо-функциональных особенностей в соответствии с действующим порядком оказания медицинской помощи, клиническими рекомендациями (протоколами лечения) по вопросам оказания медицинской помощи, с учетом стандартов медицинской помощи, такие как: физикальное обследование пациента; оценка глубины расстройств сознания по шкале Глазго; оценка признаков внутричерепной гипертензии; оценка признаков гипертензионно-дислокационного синдрома; оценка степени дегидратации; ультразвуковой мониторинг распознавания свободной жидкости в перикарде, плевральной и брюшной полостях, пневмоторакса с помощью портативного аппарата ультразвуковой диагностики; регистрация
--	---

Министерство образования и науки РФ Ульяновский государственный университет	Форма	
Ф-Рабочая программа дисциплины		


	<p>электрокардиограммы; расшифровка, описание и интерпретация электрокардиографических данных; измерение артериального давления на периферических артериях; пульсоксиметрия; проведение мониторинга состояния пациента по показателям электрокардиограммы, артериального давления, частоты сердечных сокращений, пульсоксиметрии, температуры с помощью транспортных аппаратов мониторинга жизненно важных функций организма; исследование уровня глюкозы в крови;</p> <ul style="list-style-type: none"> - интерпретировать и анализировать результаты обследования пациентов; - применять при обследовании пациентов медицинские изделия в соответствии с действующим порядком оказания медицинской помощи, клиническими рекомендациями (протоколами лечения) по вопросам оказания медицинской помощи, с учетом стандартов медицинской помощи; - выявлять осложнения, побочные действия, нежелательные реакции, в том числе серьезные и непредвиденные, возникшие в результате диагностических мероприятий у пациентов с заболеваниями и (или) состояниями, требующими оказания скорой специализированной медицинской помощи; - устанавливать диагноз заболевания и (или) состояния, требующего оказания скорой специализированной медицинской помощи по профилю "анестезиология-реаниматология" вне медицинской организации, с учетом действующей МКБ; - проводить работу по обеспечению безопасности диагностических манипуляций <p>Владеть:</p> <ul style="list-style-type: none"> - проводит сбор жалоб, анамнеза жизни у пациентов (их законных представителей); - проводит анализ информации, полученной от пациентов (их законных представителей); - осуществляет осмотр пациентов; - проводит интерпретацию и анализ результатов осмотра пациентов; - выявляет у пациентов заболевания и (или) состояния, требующие оказания скорой специализированной медицинской помощи; - проводит оценку тяжести заболевания и (или) состояния пациентов; - осуществляет обоснование объема обследования пациентов в соответствии с действующим порядком оказания медицинской помощи, клиническими рекомендациями (протоколами лечения) по вопросам оказания медицинской помощи, с учетом стандартов медицинской помощи;
--	---

Министерство образования и науки РФ Ульяновский государственный университет	Форма	
Ф-Рабочая программа дисциплины		


	<ul style="list-style-type: none"> - проводит обследование пациентов в соответствии с действующим порядком оказания медицинской помощи, клиническими рекомендациями (протоколами лечения) по вопросам оказания медицинской помощи, с учетом стандартов медицинской помощи; - проводит интерпретацию и анализ результатов обследования пациентов; - применяет медицинские изделия в соответствии с действующим порядком оказания медицинской помощи, клиническими рекомендациями (протоколами лечения) по вопросам оказания медицинской помощи, с учетом стандартов медицинской помощи; - выявляет осложнения, побочные действия, нежелательные реакции, в том числе серьезные и непредвиденные, возникшие в результате диагностических мероприятий; - устанавливает диагноз заболевания и (или) состояния с учетом действующей Международной статистической классификации болезней и проблем, связанных со здоровьем (далее - МКБ); - обеспечивает безопасность диагностических манипуляций
<p>ПК-2. Способен назначать лечение при заболеваниях и (или) состояниях, требующих оказания скорой специализированной медицинской помощи по профилю "анестезиология-реаниматология" вне медицинской организации, контроль его эффективности и безопасности</p>	<p>Знать:</p> <ul style="list-style-type: none"> - порядок оказания скорой специализированной медицинской помощи по профилю "анестезиология-реаниматология"; - стандарты скорой специализированной медицинской помощи по профилю "анестезиология-реаниматология" вне медицинской организации; - клинические рекомендации (протоколы лечения) по вопросам оказания скорой специализированной медицинской помощи по профилю "анестезиология-реаниматология" вне медицинской организации; - методы лечения пациентов с заболеваниями и (или) состояниями, требующими оказания скорой специализированной медицинской помощи по профилю "анестезиология-реаниматология" вне медицинской организации, в соответствии с действующим порядком оказания медицинской помощи, клиническими рекомендациями (протоколами лечения) по вопросам оказания медицинской помощи, с учетом стандартов медицинской помощи; - механизм действия лекарственных препаратов, медицинских изделий, применяемых при оказании скорой специализированной медицинской помощи по профилю "анестезиология-реаниматология" вне медицинской организации; медицинские показания и медицинские противопоказания к их назначению; возможные осложнения, побочные действия, нежелательные реакции, в том числе серьезные и непредвиденные;

Министерство образования и науки РФ Ульяновский государственный университет	Форма	
Ф-Рабочая программа дисциплины		


	<ul style="list-style-type: none"> - медицинские вмешательства при оказании скорой специализированной медицинской помощи по профилю "анестезиология-реаниматология" вне медицинской организации - показания и противопоказания к их назначению; возможные осложнения, побочные действия, нежелательные реакции, в том числе серьезные и непредвиденные; - способы предотвращения или устранения осложнений, побочных действий, нежелательных реакций, в том числе серьезных и непредвиденных, возникших при оказании скорой специализированной медицинской помощи; - медицинские изделия, применяемые при оказании скорой специализированной медицинской помощи, а также правила их применения; - содержание упаковок и наборов для оказания скорой специализированной медицинской помощи; - методы обезболивания при оказании скорой специализированной медицинской помощи; - требования асептики и антисептики при оказании скорой специализированной медицинской помощи; - общие вопросы организации оказания скорой специализированной медицинской помощи по профилю "анестезиология-реаниматология" вне медицинской организации, тактика работы при чрезвычайных ситуациях, стихийных бедствиях, микросоциальных конфликтах; - принципы медицинской сортировки и установления последовательности оказания скорой специализированной медицинской помощи при массовых заболеваниях, травмах или иных состояниях, в том числе при ликвидации медицинских последствий чрезвычайной ситуации; - основы взаимодействия с экстренными оперативными службами, силами гражданской обороны, Всероссийской службой медицины катастроф; - показания к вызову специализированных выездных бригад скорой медицинской помощи по профилю "анестезиология-реаниматология"; - показания к медицинской эвакуации в медицинские организации по профилю "анестезиология-реаниматология"; - правила перемещения и транспортировки пациентов при оказании скорой специализированной медицинской помощи; - правила осуществления медицинской эвакуации пациентов с одновременным проведением во время транспортировки пациента мероприятий по мониторингу жизненно важных функций, их поддержанию или замещению при оказании скорой специализированной медицинской помощи <p>Уметь:</p> <ul style="list-style-type: none"> - оказывать скорую специализированную медицинскую помощь по профилю "анестезиология-реаниматология" вне медицинской организации (в составе врачебной специализированной выездной бригады скорой медицинской
--	--

Министерство образования и науки РФ Ульяновский государственный университет	Форма	
Ф-Рабочая программа дисциплины		


	<p>помощи или авиамедицинской выездной бригады скорой медицинской помощи, включая осуществление мероприятий, способствующих стабилизации или улучшению клинического состояния пациента, с учетом диагноза, возраста и клинической картины в соответствии с действующим порядком оказания медицинской помощи, клиническими рекомендациями (протоколами лечения) по вопросам оказания медицинской помощи, с учетом стандартов медицинской помощи;</p> <ul style="list-style-type: none"> - определять медицинские показания и противопоказания для медицинских вмешательств при оказании скорой специализированной медицинской помощи; - назначать лекарственные препараты и применять медицинские изделия при оказании скорой специализированной медицинской помощи; - оценивать эффективность и безопасность применения лекарственных препаратов и медицинских изделий при оказании скорой специализированной медицинской помощи; - выполнять следующие медицинские вмешательства при оказании скорой специализированной медицинской помощи по профилю "анестезиология-реаниматология" вне медицинской организации: проведение комплексной сердечно-легочной и церебральной реанимации с определением условий отказа от ее проведения и показаний к ее прекращению; <p>обеспечение проходимости верхних дыхательных путей, в том числе с помощью воздуховодов, ларингеальной трубки, комбитьюба, ларингеальной маски, интубации трахеи методом прямой ларингоскопии; проведение закрытого массажа сердца (ручного и с помощью специальных медицинских изделий); электроимпульсная терапия (дефибриляция, кардиоверсия); оксигенотерапия; искусственная вентиляция легких (далее - ИВЛ) с использованием аппаратов искусственной вентиляции легких различных типов, комплектов дыхательных для ручной ИВЛ; применение ИВЛ в режимах - с контролем по объему, контролем по давлению; применение вспомогательной вентиляции легких; обезболивание; транспортная иммобилизация конечностей, позвоночника и таза при травмах; применение методов десмургии; остановка кровотечения с помощью механических средств и лекарственных препаратов; проведение первичной обработки ран различной этиологии (обработка, наложение асептической повязки), в том числе при ожогах, отморожениях; осуществление родовспоможения вне медицинской организации, включая первичную обработку новорожденного; внутрикожное, подкожное, внутримышечное, внутривенное, внутрикостное, сублингвальное, эндотрахеальное введение лекарственных препаратов; проведение инфузионной терапии, в том числе с</p>
--	--

Министерство образования и науки РФ Ульяновский государственный университет	Форма	
Ф-Рабочая программа дисциплины		


	<p>использованием инфузоматов; проведение системного тромболизиса; пункция и катетеризация центральных и периферических вен, в том числе с использованием ультразвукового исследования (далее - УЗИ); наложение окклюзионной повязки при открытом пневмотораксе; пункция и дренирование плевральной полости; ингаляционное введение лекарственных препаратов с помощью ингаляторов, небулайзеров; катетеризация мочевого пузыря с помощью мягких катетеров; зондовое промывание желудка; коникотомия, коникостомия, коникопункция и микротрахеостомия; профилактика и лечение аспирационного синдрома; профилактика и лечение жировой эмболии; применение мер по ограничению движений пациента, угрожающих его здоровью или проведению лечебных мероприятий;</p> <ul style="list-style-type: none"> - предотвращать или устранять осложнения, побочные действия, нежелательные реакции, в том числе серьезные и непредвиденные, возникшие в результате диагностических или лечебных манипуляций, применения лекарственных препаратов и (или) медицинских изделий при оказании скорой специализированной медицинской помощи; - проводить мониторинг заболевания и (или) состояния, требующего оказания скорой специализированной медицинской помощи, корректировку лечения в зависимости от особенностей течения; - определять медицинские показания к вызову специализированных выездных бригад скорой медицинской помощи; - определять медицинские показания к медицинской эвакуации пациента в медицинскую организацию, оказывающую медицинскую помощь по профилю "анестезиология-реаниматология"; - обосновывать выбор медицинской организации, оказывающей медицинскую помощь по профилю "анестезиология-реаниматология", для медицинской эвакуации пациента; - осуществлять мониторинг жизненно важных функций их поддержание или замещение во время медицинской эвакуации пациента по профилю "анестезиология-реаниматология" вне медицинской организации; - организовывать и обеспечивать мониторинг жизненно важных функций, их поддержание или замещение при перемещении, в том числе в автомобиль скорой медицинской помощи, и транспортировке пациента при выполнении медицинской эвакуации; - проводить медицинскую сортировку пациентов и устанавливать последовательность оказания скорой специализированной медицинской помощи при массовых заболеваниях, травмах или иных состояниях; - оценивать результаты медицинских вмешательств у
--	--

Министерство образования и науки РФ Ульяновский государственный университет	Форма	
Ф-Рабочая программа дисциплины		


	<p>пациентов с заболеваниями и (или) состояниями, требующими оказания скорой специализированной медицинской помощи по профилю "анестезиология-реаниматология" вне медицинской организации</p> <p>Владеть:</p> <ul style="list-style-type: none"> - осуществляет незамедлительный выезд (вылет) на место вызова скорой медицинской помощи в составе врачебной специализированной выездной бригады скорой медицинской помощи или авиамедицинской выездной бригады скорой медицинской помощи; - оказывает скорую специализированную медицинскую помощь по профилю "анестезиология-реаниматология" вне медицинской организации (в составе врачебной специализированной выездной бригады скорой медицинской помощи или авиамедицинской выездной бригады скорой медицинской помощи), включая осуществление мероприятий, способствующих стабилизации или улучшению клинического состояния пациента, с учетом диагноза, возраста и клинической картины в соответствии с действующим порядком оказания медицинской помощи, клиническими рекомендациями (протоколами лечения) по вопросам оказания медицинской помощи, с учетом стандартов медицинской помощи; - определяет медицинские показания и медицинские противопоказания для медицинских вмешательств при оказании скорой специализированной медицинской помощи по профилю "анестезиология-реаниматология" вне медицинской организации; - назначает лекарственные препараты и применяет медицинские изделия при оказании скорой специализированной медицинской помощи по профилю "анестезиология-реаниматология" вне медицинской организации; - оценивает эффективность и безопасность применения лекарственных препаратов и медицинских изделий при оказании скорой специализированной медицинской помощи по профилю "анестезиология-реаниматология" вне медицинской организации; - проводит профилактику или лечение осложнений, побочных действий, нежелательных реакций, в том числе серьезных и непредвиденных, возникших в результате диагностических или лечебных манипуляций, применения лекарственных препаратов и (или) медицинских изделий при оказании скорой специализированной медицинской помощи по
--	---

Министерство образования и науки РФ Ульяновский государственный университет	Форма	
Ф-Рабочая программа дисциплины		


	<p>профилю "анестезиология-реаниматология" вне медицинской организации;</p> <ul style="list-style-type: none"> - определяет показания к вызову специализированных выездных бригад скорой медицинской помощи; - определяет показания к медицинской эвакуации пациента в медицинскую организацию, оказывающую медицинскую помощь по профилю "анестезиология-реаниматология"; - обосновывает выбор медицинской организации, оказывающей медицинскую помощь по профилю "анестезиология-реаниматология", для медицинской эвакуации пациента; - проводит мониторинг жизненно важных функций, их поддержание или замещение при проведении медицинской эвакуации пациента вне медицинской организации; - осуществляет поддержание или замещение жизненно важных функций при перемещении, в том числе в автомобиль скорой медицинской помощи, и транспортировке пациента при выполнении медицинской эвакуации; - проводить медицинскую сортировку пациентов и устанавливать последовательность оказания скорой специализированной медицинской помощи по профилю "анестезиология-реаниматология" вне медицинской организации при массовых заболеваниях, травмах или иных состояниях; - проводить оценку результатов медицинских вмешательств у пациентов с заболеваниями и (или) состояниями, требующими оказания скорой специализированной медицинской помощи по профилю "анестезиология-реаниматология" вне медицинской организации
<p>ПК-4 Способен проводить обследование пациента с целью определения операционно-анестезиологического риска, установление диагноза органной недостаточности</p>	<p>Знать:</p> <ul style="list-style-type: none"> - общие вопросы организации медицинской помощи населению; порядки оказания медицинской помощи, клинические рекомендации, (протоколы лечения) по вопросам оказания медицинской помощи по профилю "анестезиология-реаниматология"; - стандарты медицинской помощи пациентам по профилю "анестезиология-реаниматология"; - медицинские показания и медицинские противопоказания к применению экстракорпоральных методов лечения; - функциональные и лабораторные методы исследования и мониторингования течения анестезиологического пособия, реанимации и интенсивной терапии; - функциональные и лабораторные методы диагностики острых нарушений функций систем и органов; - принципы применения при обследовании пациентов

Министерство образования и науки РФ Ульяновский государственный университет	Форма	
Ф-Рабочая программа дисциплины		


	<p>медицинских изделий;</p> <ul style="list-style-type: none"> - принципы применения полученных результатов обследования для формулирования предварительного диагноза; - особенности анатомических и функциональных нарушений строения лицевого скелета, гортани и трахеи для оценки риска трудной интубации; - клинические, функциональные и лабораторные признаки острой дыхательной недостаточности, степени острой недостаточности кровообращения, степени острой почечной, печеночной и нутритивной недостаточности; - медицинские показания и медицинские противопоказания к началу применения технологий искусственного замещения или поддержания временно и обратимо нарушенных функций органов и (или) систем при состояниях, угрожающих жизни пациента; - клинические, функциональные и лабораторные показания к завершению применения технологий искусственного замещения или поддержания временно и обратимо нарушенных функций органов и (или) систем при состояниях, угрожающих жизни пациента; - клинические, функциональные и лабораторные признаки острых отравлений; - критерии определения степени и площади ожоговой травмы; - клинические, функциональные и лабораторные признаки кислородной интоксикации и травмы повышенным давлением газа (баротравмы); - нормальная и патологическая физиология нервной, эндокринной, дыхательной, сердечно-сосудистой систем, печени, почек и мочевыделительной системы, желудочно-кишечного тракта, водно-электролитного баланса, кислотно-щелочного состояния, системы крови; - патофизиология острой травмы, в том числе химической, термической, кровопотери, шока, коагулопатий, гипотермии, гипертермии, болевых синдромов, острой дыхательной, сердечно-сосудистой, почечной, печеночной, нутритивной и полиорганной недостаточности; - медицинские показания к назначению комплекса исследований для диагностики смерти мозга человека; - МКБ; - Вопросы организации санитарно-противоэпидемических (профилактических) мероприятий в целях предупреждения возникновения и распространения инфекционных заболеваний <p>Уметь:</p> <ul style="list-style-type: none"> - осуществлять сбор анамнестических сведений у пациента (его законного представителя) и от медицинских работников, а также из медицинской документации о характере заболевания и (или) состояния, времени их возникновения, сопутствующих и провоцирующих факторах;
--	---

Министерство образования и науки РФ Ульяновский государственный университет	Форма	
Ф-Рабочая программа дисциплины		


	<ul style="list-style-type: none"> - проводить осмотр пациентов с учетом возрастных групп; - разрабатывать план обследования пациента, уточнять объем и методы обследования пациента; - определять медицинские показания к назначению лабораторных, рентгенологических и функциональных методов исследования, организовывать выполнение исследований и проводить их интерпретацию; - определять медицинские показания к назначению дополнительных методов обследования; - назначать анестезиологическое пособие (включая раннее послеоперационное ведение); - применять методы обследования пациента с целью определения операционно-анестезиологического риска в соответствии с соматическим статусом пациента, характером и объемом медицинского вмешательства и его неотложностью, установления диагноза, органной (полиорганной) недостаточности с учетом возрастных анатомо-функциональных особенностей (определение основных групп крови (А, В, 0); резус-принадлежности; исследование времени кровотечения; диффузионной способности легких; сердечного выброса; времени кровообращения; оценку объема циркулирующей крови; дефицита циркулирующей крови; проведение импедансометрии; исследование объема остаточной мочи; показателей основного обмена; прикроватное мониторирование жизненных функций и параметров; оценку степени риска развития пролежней у пациентов; степени тяжести пролежней у пациента; интенсивности боли у пациента; - определять медицинские показания к назначению комплекса предоперационного исследования для проведения планового и экстренного медицинского вмешательства; - определять медицинские показания к назначению комплекса исследований при проведении ИВЛ; - определять медицинские показания к назначению комплекса исследований для выявления этиологии комы у пациентов; - проводить суточное наблюдение пациента; - осуществлять мониторинг основных параметров жизнедеятельности пациентов во время проведения анестезиологического пособия; - определять медицинские показания к назначению комплекса исследований для диагностики синдрома диссеминированного внутрисосудистого свертывания крови; - интерпретировать и анализировать результаты инструментального и лабораторного обследования пациентов; - определять медицинские показания к назначению консультаций врачей-специалистов; - интерпретировать и анализировать результаты осмотров пациентов врачами-специалистами; - применять при обследовании пациентов медицинские изделия;
--	--

Министерство образования и науки РФ Ульяновский государственный университет	Форма	
Ф-Рабочая программа дисциплины		


	<ul style="list-style-type: none"> - формулировать предварительный диагноз с учетом действующей МКБ; - оценивать риск трудной интубации пациента; - распознавать острую дыхательную недостаточность у пациента; - распознавать острую недостаточность кровообращения у пациента; - распознавать острую почечную, печеночную и нутритивную недостаточность у пациента; - определять медицинские показания к началу, продолжительности проведения и завершению применения технологий искусственного замещения или поддержания временно и обратимо нарушенных функций органов и (или) систем при состояниях, угрожающих жизни пациента; - распознавать острые отравления у пациента; - определять степень и площадь ожоговой травмы у пациента; - выявлять признаки кислородной интоксикации и травмы повышенным давлением газа (баротравмы) у пациента; - организовывать консилиумы и консультации; - оказывать консультативную помощь врачам-специалистам <p>Владеть:</p> <ul style="list-style-type: none"> - проводит сбор жалоб, анамнестических сведений у пациента (его законного представителя) и от медицинских работников, а также из медицинской и другой документации, о характере заболевания и (или) состояния, времени их возникновения, сопутствующих и провоцирующих факторах; - проводит осмотр (консультацию) пациента; - разрабатывает план обследования пациента, уточняет объем и методы обследования пациентов в соответствии с действующими порядками оказания медицинской помощи, клиническими рекомендациями (протоколами лечения) по вопросам оказания медицинской помощи, с учетом стандартов медицинской помощи; - назначает лабораторные, рентгенологические, функциональные методы исследования, организует их выполнения, интерпретирует результаты исследования; - назначает дополнительные методы обследования; - получает у врачей-специалистов информацию о характере и объеме предполагаемого медицинского вмешательства; - определяет медицинские показания и медицинские противопоказания к анестезиологическому пособию; - распознает состояния, представляющие угрозу жизни пациента, включая состояние клинической смерти; - разрабатывает план экстракорпоральной детоксикации; - определяет медицинские показания к началу, продолжительности проведения и завершению применения методов искусственного замещения, поддержания и восстановления временно и обратимо нарушенных функций организма при состояниях, угрожающих жизни пациента;
--	--

Министерство образования и науки РФ Ульяновский государственный университет	Форма	
Ф-Рабочая программа дисциплины		


	<ul style="list-style-type: none"> - проводит дифференциальную диагностику заболеваний и (или) состояний и травм, обосновывает диагноза с привлечением врачей-специалистов; - назначает консультации врачей-специалистов; - оценивает результаты обследования пациента с целью определения операционно-анестезиологического риска в соответствии с соматическим статусом пациента, характером и объемом медицинского вмешательства и его неотложностью, установления диагноза, органной (полиорганной) недостаточности с учетом возрастных анатомо-функциональных особенностей: определения основных групп крови (А, В, 0); определения резус-принадлежности; исследования времени кровотечения; пульсоксиметрии; исследования диффузионной способности легких; исследования сердечного выброса; исследования время кровообращения; оценки объема циркулирующей крови; оценки дефицита циркулирующей крови; проведения импедансометрии; исследования объема остаточной мочи; исследования показателей основного обмена; суточного прикроватного мониторинга жизненных функций и параметров; оценки степени риска развития пролежней у пациентов; оценки степени тяжести пролежней у пациента; оценки интенсивности боли у пациента; - формулирует предварительный диагноз; - устанавливает диагноза с учетом действующей МКБ
<p>ПК-5 Назначение анестезиологического пособия пациенту, контроль его эффективности и безопасности; искусственное замещение, поддержание и восстановление временно и обратимо нарушенных функций организма, при состояниях, угрожающих жизни пациента</p>	<p>Знать:</p> <ul style="list-style-type: none"> - порядки оказания медицинской помощи, клинические рекомендации, (протоколы лечения) по вопросам оказания медицинской помощи пациентам по профилю "анестезиология-реаниматология"; - стандарты медицинской помощи пациентам по профилю "анестезиология-реаниматология"; - функциональные и лабораторные методы исследования и мониторинга течения анестезиологического пособия, искусственного замещения, поддержания и восстановления временно и обратимо нарушенных функций организма при состояниях, угрожающих жизни пациента; - топографическую анатомию нервной, дыхательной, сердечно-сосудистой, мочевыделительной систем, желудочно-кишечного тракта, необходимую для выполнения медицинских вмешательств, применяемых в анестезиологии-реаниматологии; - клиническая картина, функциональная и лабораторная диагностика острых нарушений функций организма при состояниях, угрожающих жизни пациента; - патологическая физиология острой травмы, в том числе химической, термической, кровопотери, шока, коагулопатий, гипотермии, гипертермии, болевых синдромов, острой дыхательной, сердечно-сосудистой, почечной, печеночной и полиорганной недостаточности;

Министерство образования и науки РФ Ульяновский государственный университет	Форма	
Ф-Рабочая программа дисциплины		

	<ul style="list-style-type: none"> - фармакокинетика и фармакодинамика лекарственных препаратов; - механизм действия лекарственных препаратов, медицинских изделий и лечебного питания, применяемых в анестезиологии-реаниматологии: медицинские показания и медицинские противопоказания к назначению; возможные осложнения, побочные действия, нежелательные реакции, в том числе серьезные и непредвиденные; - физические и биохимические свойства медицинских газов и испаряемых анестетиков; - правила проведения сердечно-легочной реанимации; - принципы действия приборов для дефибрилляции и электроимпульсной терапии; - медицинские показания и медицинские противопоказания к применению методов детоксикации, в том числе при отдельных видах острых отравлений и эндотоксикозов; - медицинские показания и медицинские противопоказания к анестезиологическому пособию; - медицинские показания и медицинские противопоказания к экстракорпоральному лечению и протезированию жизненно важных функций; - медицинские показания и медицинские противопоказания к проведению гипербарической оксигенации; - основные принципы действия повышенного давления и повышенной концентрации кислорода на организм человека; - особенности возникновения и развития осложнений анестезиологического пособия, реанимации и интенсивной терапии, их диагностики и лечения; - методы анестезиологического пособия в различных областях хирургии, особенности анестезиологического пособия у пациентов разных возрастных групп, в том числе с сопутствующими заболеваниями и патологическими состояниями; методы искусственного замещения, поддержания и восстановления временно и обратимо нарушенных функций систем организма человека при состояниях, угрожающих жизни пациента; - патофизиологию различных видов полиорганной недостаточности, стадии умирания и клинической смерти, восстановительного периода после оживления (постреанимационной болезни); - принципы асептики и антисептики; - вопросы фармакокинетики и проницаемости лекарственных препаратов через гематоэнцефалический и плацентарный барьер, а также в грудное молоко при лактации <p>Уметь:</p> <ul style="list-style-type: none"> - оценивать тяжесть состояния пациента; - оценивать операционно-анестезиологический риск в соответствии с соматическим статусом, характером и объемом
--	---

Министерство образования и науки РФ Ульяновский государственный университет	Форма	
Ф-Рабочая программа дисциплины		


	<p>состояниях, угрожающих жизни пациента;</p> <ul style="list-style-type: none"> - определять необходимость в консультации врачей-специалистов; - определять медицинские показания для оказания медицинской помощи в стационарных условиях по профилю "анестезиология-реаниматология"; - определять медицинские показания и медицинские противопоказания к проведению гипербарической оксигенации; - определять медицинские показания и медицинские противопоказания к аппаратной наружной и эндоваскулярной гипотермии; - интерпретировать результаты лабораторных, инструментальных и функциональных исследований; - проводить предоперационную подготовку с включением инфузионной терапии, парентерального и энтерального питания; - проводить лечение в соответствии с действующими порядками оказания медицинской помощи, клиническими рекомендациями (протоколами лечения) по вопросам оказания медицинской помощи, с учетом стандартов медицинской помощи: синдрома острой дыхательной недостаточности; синдрома острой сердечно-сосудистой недостаточности; малого сердечного выброса; острых геморрагических нарушений, в том числе коагулопатий; острой почечной, печеночной, надпочечниковой недостаточности; острых нарушений углеводного, водно-электролитного обменов; острого нарушения кислотно-основного баланса; судорожного синдрома; экзо- и эндотоксикоза; белково-энергетической недостаточности; полиорганной недостаточности; - оценивать метаболический статус, определять медицинские показания и медицинские противопоказания к назначению энтерального, парентерального и смешанного питания; - выполнять: пункцию и катетеризацию эпидурального и спинального пространства; блокаду нервных стволов и сплетений; трахеостомию (томию), смену трахеостомической трубки, деканулирование, закрытие трахеостомы, коникотомию; торакоцентез, в том числе торакоцентез под контролем УЗИ; пункцию плевральной полости под контролем УЗИ; дренирование плевральной полости; перикардиоцентез; интубацию трахеи и санацию трахеобронхиального дерева; эндотрахеальное введение лекарственных препаратов; ингаляторное введение лекарственных препаратов и кислорода; ингаляторное введение лекарственных препаратов через небулайзер; чрезвенозную катетеризацию сердца; транстрахеальную пункцию; пункцию и катетеризацию центральных вен, в том числе под контролем УЗИ; непрерывное внутривенное введение лекарственных препаратов; внутриартериальное введение лекарственных препаратов; - принимать решения в случае трудной интубации с учетом
--	---

Министерство образования и науки РФ Ульяновский государственный университет	Форма	
Ф-Рабочая программа дисциплины		


	<p>анатомических особенностей верхних дыхательных путей и с соблюдением алгоритма действий в соответствии с действующими порядками оказания медицинской помощи, клиническими рекомендациями (протоколами лечения) по вопросам оказания медицинской помощи, с учетом стандартов медицинской помощи;</p> <ul style="list-style-type: none"> - проводить анестезиологическое пособие (включая раннее послеоперационное ведение): аппликационную анестезию; ирригационную анестезию; инфильтрационную анестезию; проводниковую анестезию; эпидуральную анестезию; спинальную анестезию; спинально-эпидуральную анестезию; тотальную внутривенную анестезию; комбинированный эндотрахеальный наркоз, в том числе ксеноном; сочетанную анестезию; аналгоседацию; - проводить подготовку медицинского оборудования, наркозно-дыхательной аппаратуры и их проверку, проверять наличие необходимых средств для анестезиологического пособия; - выбирать оптимальный вариант премедикации и проводить индукцию в наркоз с применением внутривенных или ингаляционных анестетиков с проведением ИВЛ или с сохранением спонтанного дыхания пациента; - оценивать восстановительный период после анестезиологического пособия и операции, готовность пациента к проведению экстубации и переводу его на самостоятельное дыхание; - организовать интраоперационный аппаратный мониторинг и вести динамическое наблюдение за пациентом во время и после анестезиологического пособия до полного восстановления всех жизненных функций; - выявлять возможные осложнения анестезиологического пособия и принимать меры по их устранению; - определять медицинские показания для проведения продленной ИВЛ в стационарных условиях по профилю "анестезиология-реаниматология" в соответствии с действующими порядками оказания медицинской помощи, клиническими рекомендациями (протоколами лечения) по вопросам оказания медицинской помощи, с учетом стандартов медицинской помощи; - обеспечивать проходимость дыхательных путей на этапах анестезиологического пособия или ведения послеоперационного периода; - выполнять фибротреахеоскопическую интубацию трахеи и санацию трахеобронхиального дерева; - организовывать мониторинг временно и обратимо нарушенных функций организма при состояниях, угрожающих жизни пациента, после проведения медицинского вмешательства; - анализировать и корректировать показатели клинических, гемодинамических, волевических, метаболических, биохимических, расстройств, электрокардиографических (далее -
--	--

Министерство образования и науки РФ Ульяновский государственный университет	Форма	
Ф-Рабочая программа дисциплины		

	<p>ЭКГ) и электроэнцефалографических (далее - ЭЭГ) данных;</p> <ul style="list-style-type: none"> - корректировать нарушения свертывающей и антисвертывающей систем крови, диссеминированное внутрисосудистое свертывание крови, коагулопатию; - проводить незамедлительную диагностику остановки сердечной деятельности и выполнять алгоритм сердечно-легочной реанимации; - применять различные шкалы для оценки тяжести состояния пациентов и прогнозирования исхода в анестезиологии-реаниматологии <p>Владеть:</p> <ul style="list-style-type: none"> - проводит осмотр (консультацию) пациента; - оценивает состояния пациента перед анестезиологическим пособием; - определяет индивидуальную чувствительность и переносимость лекарственных препаратов; - подбирает лекарственные препараты для обеспечения анестезиологического пособия, искусственного замещения, поддержания и восстановления временно и обратимо нарушенных функций организма при состояниях, угрожающих жизни пациента; - определяет способы введения, режим и дозы лекарственных препаратов для обеспечения анестезиологического пособия, искусственного замещения, поддержания и восстановления временно и обратимо нарушенных функций организма при состояниях, угрожающих жизни пациента; - оценивает эффективность и безопасность применяемых лекарственных препаратов для обеспечения анестезиологического пособия, искусственного замещения, поддержания и восстановления временно и обратимо нарушенных функций организма при состояниях, угрожающих жизни пациента; - разрабатывает план анестезиологического пособия согласно соматическому статусу, характеру и объему медицинского вмешательства и его неотложности; - разрабатывает план искусственного замещения, поддержания и восстановления временно и обратимо нарушенных функций организма при состояниях, угрожающих жизни пациента; - проводит комплекс мероприятий по подготовке к анестезиологическому пособию, его проведению при различных медицинских вмешательствах, в том числе при болезненных манипуляциях и исследованиях; - осуществляет выбор вида анестезиологического пособия и его проведение согласно соматическому статусу, характеру и объему медицинского вмешательства и его неотложности; - проводит процедуру искусственного кровообращения; - проводит аппаратную наружную и эндоваскулярную гипотермию; - проводит сеанс гипербарической оксигенации и оценивает его
--	---

Министерство образования и науки РФ Ульяновский государственный университет	Форма	
Ф-Рабочая программа дисциплины		

	<p>эффективность;</p> <ul style="list-style-type: none"> - проводит анестезиологическое пособие по закрытому контуру (в том числе ксеноном); - проводит анестезиологическое пособие (включая раннее послеоперационное ведение): аппликационная анестезия; ирригационная анестезия; инфильтрационная анестезия; проводниковая анестезия; эпидуральная анестезия; спинальная анестезия; спинально-эпидуральная анестезия; тотальная внутривенная анестезия; комбинированный эндотрахеальный наркоз, в том числе ксеноном; сочетанная анестезия; аналгоседация - выполняет пункцию и катетеризацию эпидурального и спинального пространства, блокады нервных стволов и сплетений под контролем УЗИ; - оказывает медицинскую помощь пациентам при наличии состояний, представляющих угрозу жизни пациентов, в том числе при наличии состояния клинической смерти; - применяет экстракорпоральные методы лечения остро развившихся временно и обратимо нарушенных функций организма при состояниях, угрожающих жизни пациента: фильтрационных; сорбционных; обменных; модификационных; экстракорпоральной мембранной оксигенации; аортальной баллонной контрпульсации; низкоинтенсивной лазеротерапии (внутривенного облучения крови) перитонеального диализа; энтеросорбции; плазмафереза; гемодиализа; альбуминового гемодиализа; гемофильтрации крови; ультрафильтрации крови; ультрафиолетового облучения крови; гемосорбции; иммуносорбции; эритроцитафереза; гемодиафильтрации; операции заменного переливания крови; реинфузии крови; непрямого электрохимического окисления крови; - проводит детоксикацию при экзо- и эндотоксикозах; - наблюдает за состоянием пациента после окончания анестезиологического пособия до восстановления и стабилизации жизненно важных систем организма; - проводит мероприятия по лечению осложнений анестезиологического пособия, реанимацию и интенсивную терапию при состояниях, угрожающих жизни пациента; - определяет медицинские показания и медицинские противопоказания к проведению инфузионной терапии, выбор необходимых инфузионных и трансфузионных сред; - проводит инфузионную терапию; - определяет группу крови пациента, проводит пробы на совместимость и выполняет внутривенное переливание крови и ее компонентов, препаратов крови; - выявляет возможные посттрансфузионные реакции и осложнения и проводит борьбу с ними;
--	--

Министерство образования и науки РФ Ульяновский государственный университет	Форма	
Ф-Рабочая программа дисциплины		

	- применяет лекарственные препараты, медицинские изделия и оборудование, используемые в анестезиологии-реаниматологии; - внедряет новые технологии, направленные на повышение качества лечебно-диагностической работы
--	--

4. ОБЩАЯ ТРУДОЕМКОСТЬ ДИСЦИПЛИНЫ


4.1. Объем дисциплины в зачетных единицах (всего) 3

4.2. Объем дисциплины по видам учебной работы (в часах):

Вид учебной работы	Количество часов (форма обучения - очная)		
	Всего по плану	В т.ч. по семестрам	
		1-й	2-й
1	2	3	4
Контактная работа обучающихся с преподавателем в соответствии с УП			
Аудиторные занятия			
Лекции			
Семинары и практические занятия	72		72
Самостоятельная работа	36		36
Форма текущего контроля знаний и контроля самостоятельной работы: тестирование, реферат и др. (не менее 2 видов)	<i>Опрос, выполнение практических навыков</i>		<i>Опрос, выполнение практических навыков</i>
Вид промежуточной аттестации (дифференцированный зачет, зачет)	зачет		
Всего часов по дисциплине	108		108

4.3. Содержание дисциплины (модуля.) Распределение часов по темам и видам учебной работы:
Форма обучения - очная.

Наименование раздела дисциплины	Всего часов	Виды учебных занятий			Форма текущего контроля
		Аудиторные занятия			
		Лекции	ПЗ/С	СРС	
1	2	3	4	5	6
Раздел 1. Общепрофессиональные умения и навыки					
1. Базовая сердечно-легочная реанимация взрослых	4		6	6	Опрос Выполнение навыка
2. Экстренная медицинская помощь			24	6	Опрос Выполнение навыка
3. Коммуникация	4		6	6	Опрос Выполнение навыка
Раздел 2. Специальные профессиональные умения и навыки					
4. Расширенные реанимационные мероприятия			12	6	Опрос Выполнение навыка
5. Проведение анестезиологического пособия с использованием наркозно-			12	6	Опрос Выполнение

Министерство образования и науки РФ Ульяновский государственный университет	Форма	
Ф-Рабочая программа дисциплины		

дыхательной аппаратуры					навыка
6. Пункция и катетеризация центральных вен, эпидурального пространства			12	6	Опрос Выполнение навыка
Итого:			72	36	

5. СОДЕРЖАНИЕ ДИСЦИЛИНЫ (МОДУЛЯ)

Раздел 1. Общепрофессиональные умения и навыки

Станция 1. Базовая сердечно-легочная реанимация взрослых

Сердечно-легочная реанимация (СЛР) с применением автоматического наружного дефибриллятора

Станция 2. Экстренная медицинская помощь

1. Острый коронарный синдром, осложненный кардиогенным шоком.
2. Острый коронарный синдром, осложненный отёком легких
3. Анафилактический шок (АШ)
4. Желудочно-кишечное кровотечение (ЖКК)
5. Бронхообструктивный синдрома фоне БА (БОС)
6. Тромбоэмболия легочной артерии (ТЭЛА)
7. Спонтанный пневмоторакс (Обструктивный шок)
8. Гипогликемия
9. Гипергликемия
10. Острое нарушение мозгового кровообращения (ОНМК)

Станция 3. Коммуникация

1. Сбор жалоб и анамнеза
2. Консультирования
3. «Трудный» пациент
4. Сообщения плохих новостей

Раздел 2. Специальные профессиональные умения и навыки

Станция 4. Расширенные реанимационные мероприятия

1. Расширенные реанимационные мероприятия: взрослые пациенты
2. Расширенные реанимационные мероприятия при остановке кровообращения у детей

Станция 5. Проведение анестезиологического пособия с использованием наркозно-дыхательной аппаратуры


1. Интубация трахеи
2. Установка окологортанных воздуховодов
3. Ведение пациента при интраоперационном бронхоспазме
4. Выполнение быстрой последовательной индукции
5. Ведение пациента при ситуации «не могу интубировать – не могу вентилировать» при плановой общей анестезии.

Станция 6. Пункция и катетеризация центральных вен, эпидурального пространства

1. Катетеризация подключичной вены под контролем ультразвука
2. Катетеризация внутренней яремной вены под контролем ультразвука
3. Пункция субарахноидального пространства
4. Высокий спинальный блок

6. ТЕМЫ ПРАКТИЧЕСКИХ И СЕМИНАРСКИХ ЗАНЯТИЙ

Раздел 1. Общепрофессиональные умения и навыки

Министерство образования и науки РФ Ульяновский государственный университет	Форма	
Ф-Рабочая программа дисциплины		

Станция 1. Базовая сердечно-легочная реанимация взрослых
Сердечно-легочная реанимация (СЛР) с применением автоматического наружного дефибриллятора

Станция 2. Экстренная медицинская помощь

1. Острый коронарный синдром, осложненный кардиогенным шоком.
2. Острый коронарный синдром, осложненный отёком легких
3. Анафилактический шок (АШ)
4. Желудочно-кишечное кровотечение (ЖКК)
5. Бронхообструктивный синдрома фоне БА (БОС)
6. Тромбоэмболия легочной артерии (ТЭЛА)
7. Спонтанный пневмоторакс (Обструктивный шок)
8. Гипогликемия
9. Гипергликемия
10. Острое нарушение мозгового кровообращения (ОНМК)

Станция 3. Коммуникация

1. Сбора жалоб и анамнеза
2. Консультирования
3. «Трудный» пациент
4. Сообщения плохих новостей

Раздел 2. Специальные профессиональные умения и навыки

Станция 4. Расширенные реанимационные мероприятия

1. Расширенные реанимационные мероприятия: взрослые пациенты
2. Расширенные реанимационные мероприятия при остановке кровообращения у детей

Станция 5. Проведение анестезиологического пособия с использованием наркозно-дыхательной аппаратуры

1. Интубация трахеи
2. Установка окологортанных воздуховодов
3. Ведение пациента при интраоперационном бронхоспазме
4. Выполнение быстрой последовательной индукции
5. Ведение пациента при ситуации «не могу интубировать – не могу вентилировать» при плановой общей анестезии.

Станция 6. Пункция и катетеризация центральных вен, эпидурального пространства

1. Катетеризация подключичной вены под контролем ультразвука
2. Катетеризация внутренней яремной вены под контролем ультразвука
3. Пункция субарахноидального пространства
4. Высокий спинальный блок

7. ЛАБОРАТОРНЫЕ РАБОТЫ (ЛАБОРАТОРНЫЙ ПРАКТИКУМ)


Данный вид работы не предусмотрен УП.

8. ТЕМАТИКА КУРСОВЫХ, КОНТРОЛЬНЫХ РАБОТ, РЕФЕРАТОВ

Данный вид работы не предусмотрен УП.

9. ПЕРЕЧЕНЬ ВОПРОСОВ К ЗАЧЕТУ/ДИФФЕРЕНЦИРОВАННОМУ ЗАЧЕТУ

1. Сердечно-легочная реанимация (СЛР) с применением автоматического наружного дефибриллятора
2. Острый коронарный синдром, осложненный кардиогенным шоком.
3. Острый коронарный синдром, осложненный отёком легких


Министерство образования и науки РФ Ульяновский государственный университет	Форма	
Ф-Рабочая программа дисциплины		

4. Анафилактический шок (АШ)
5. Желудочно-кишечное кровотечение (ЖКК)
6. Бронхообструктивный синдрома фоне БА (БОС)
7. Тромбоэмболия легочной артерии (ТЭЛА)
8. Спонтанный пневмоторакс (Обструктивный шок)
9. Гипогликемия
10. Гипергликемия
11. Острое нарушение мозгового кровообращения (ОНМК)
12. Сбор жалоб и анамнеза
13. Консультирования
14. «Трудный» пациент
15. Сообщения плохих новостей
16. Расширенные реанимационные мероприятия: взрослые пациенты
17. Расширенные реанимационные мероприятия при остановке кровообращения у детей
18. Интубация трахеи
19. Установка окологортанных воздуховодов
20. Ведение пациента при интраоперационном бронхоспазме
21. Выполнение быстрой последовательной индукции
22. Ведение пациента при ситуации «не могу интубировать – не могу вентилировать» при плановой общей анестезии.
23. Катетеризация подключичной вены
24. Катетеризация внутренней яремной вены под контролем ультразвука
25. Пункция субарахноидального пространства
26. Высокий спинальный блок

10. САМОСТОЯТЕЛЬНАЯ РАБОТА ОБУЧАЮЩИХСЯ

Форма обучения - очная.

Наименование разделов и тем	Вид самостоятельной работы (<i>проработка учебного материала, решение задач, реферат, подготовка к сдаче зачета/диф. зачета</i>)	Объем в часах	Форма контроля (<i>проверка решения задач, реферата и др.</i>)
Раздел 1. Общепрофессиональные умения и навыки	<i>отработка выполнения навыка</i>	18	Проверка выполнения навыка
1. Базовая сердечно-легочная реанимация взрослых.	<i>отработка выполнения навыка</i>	6	Проверка выполнения навыка
2. Экстренная медицинская помощь	<i>отработка выполнения навыка</i>	6	Проверка выполнения навыка
3. Коммуникация	<i>отработка выполнения навыка</i>	6	Проверка выполнения навыка
Раздел 2. Специальные профессиональные умения и навыки	<i>отработка выполнения навыка</i>	18	Проверка выполнения навыка
4. Расширенные реанимационные мероприятия	<i>отработка выполнения навыка</i>	6	Проверка выполнения навыка
5. Проведение анестезиологического пособия с использованием наркозно-	<i>отработка выполнения навыка</i>	6	Проверка выполнения навыка

Министерство образования и науки РФ Ульяновский государственный университет	Форма	
Ф-Рабочая программа дисциплины		

дыхательной аппаратуры			
6. Пункция и катетеризация центральных вен, эпидурального пространства	<i>отработка выполнения навыка</i>	6	Проверка выполнения навыка

11. УЧЕБНО-МЕТОДИЧЕСКОЕ И ИНФОРМАЦИОННОЕ ОБЕСПЕЧЕНИЕ ДИСЦИПЛИНЫ

а) Список рекомендуемой литературы:

основна:

1. Анестезиология: национальное руководство [Электронный ресурс]. - М. : ГЭОТАР-Медиа, 2017. 656 с. ISBN 978-5-9704-3953-1 URL: <http://www.studentlibrary.ru/book/ISBN9785970439531.html>

2. Интенсивная терапия [Электронный ресурс]. - М. : ГЭОТАР-Медиа, 2017. 928 с. ISBN 978-5-9704-4161-9 URL: <http://www.studentlibrary.ru/book/ISBN9785970441619.html>

дополнительная:

1. Анестезиология, реаниматология и интенсивная терапия у детей / Степаненко С.М. [Электронный ресурс] / Степаненко С.М. [и др.]. - М. : ГЭОТАР-Медиа, 2016. 240 с. ISBN 978-5-9704-3937-1 URL: <http://www.studentlibrary.ru/book/ISBN9785970439371.html>

2. Инфузионно-трансфузионная терапия [Электронный ресурс]. - М. : ГЭОТАР-Медиа, 2017. 256 с. ISBN 978-5-9704-4020-9 URL: <http://www.studentlibrary.ru/book/ISBN9785970440209.html>

3. Колесникова, М. А. Анестезиология и реаниматология : учебное пособие / М. А. Колесникова. — 2-е изд. — Саратов : Научная книга, 2019. — 159 с. — ISBN 978-5-9758-1883-6. — Текст : электронный // Электронно-библиотечная система IPR BOOKS : [сайт]. — URL: <http://www.iprbookshop.ru/80999.html> (дата обращения: 01.11.2019). —

учебно-методическая

1. Профилактика и лечение синдрома острого повреждения желудка [Электронный ресурс]: электрон. учеб. курс: учеб.-метод пособие для мед. вузов / В.И. Мидленко [и др.]. - Электрон. текстовые дан. - Ульяновск: УлГУ, 2016. - (Электронный учебный курс). - CD-ROM/

2. Болезни оперированного желудка [Электронный ресурс]: учеб.-метод пособие/ В.И. Мидленко [и др.]; УлГУ, ИМЭиФК. - Электрон.текстовые дан. (1 файл: 1,10 МБ). - Ульяновск: Улгу, 2017.


3. Зайцев А. В. Методические указания для самостоятельной работы ординаторов по дисциплине «Респираторная поддержка» для специальности 31.08.02 «Анестезиология-реаниматология / А. В. Зайцев, Б. М. Фадеев; УлГУ, Мед. фак. - Ульяновск : УлГУ, 2022. - Неопубликованный ресурс. - URL: <http://lib.ulsu.ru/MegaPro/Download/MObject/10468>. - Режим доступа: ЭБС УлГУ. - Текст : электронный.

Согласовано:

Вед. специалист
Должность сотрудника научной библиотеки

Потапов В.А.
ФИО

Евсиф
подпись

Министерство образования и науки РФ Ульяновский государственный университет	Форма	
Ф-Рабочая программа дисциплины		

12. Программное обеспечение

в) Профессиональные базы данных, информационно-справочные системы:


1. Электронно-библиотечные системы:

- 1.1. Цифровой образовательный ресурс IPRsmart : электронно-библиотечная система : сайт / ООО Компания «Ай Пи Ар Медиа». - Саратов, [2023]. – URL: <http://www.iprbookshop.ru>. – Режим доступа: для зарегистрир. пользователей. - Текст : электронный.
 - 1.2. Образовательная платформа ЮРАЙТ : образовательный ресурс, электронная библиотека : сайт / ООО Электронное издательство «ЮРАЙТ». – Москва, [2023]. - URL: <https://urait.ru>. – Режим доступа: для зарегистрир. пользователей. - Текст : электронный.
 - 1.3. База данных «Электронная библиотека технического ВУЗа (ЭБС «Консультант студента») : электронно-библиотечная система : сайт / ООО «Политехресурс». – Москва, [2023]. – URL: <https://www.studentlibrary.ru/cgi-bin/mb4x>. – Режим доступа: для зарегистрир. пользователей. – Текст : электронный.
 - 1.4. Консультант врача. Электронная медицинская библиотека : база данных : сайт / ООО «Высшая школа организации и управления здравоохранением-Комплексный медицинский консалтинг». – Москва, [2023]. – URL: <https://www.rosmedlib.ru>. – Режим доступа: для зарегистрир. пользователей. – Текст : электронный.
 - 1.5. Большая медицинская библиотека : электронно-библиотечная система : сайт / ООО «Букап». – Томск, [2023]. – URL: <https://www.books-up.ru/ru/library/>. – Режим доступа: для зарегистрир. пользователей. – Текст : электронный.
 - 1.6. ЭБС Лань : электронно-библиотечная система : сайт / ООО ЭБС «Лань». – Санкт-Петербург, [2023]. – URL: <https://e.lanbook.com>. – Режим доступа: для зарегистрир. пользователей. – Текст : электронный.
 - 1.7. ЭБС Znanium.com : электронно-библиотечная система : сайт / ООО «Знаниум». - Москва, [2023]. - URL: <http://znanium.com>. – Режим доступа : для зарегистрир. пользователей. - Текст : электронный.
- 2. КонсультантПлюс** [Электронный ресурс]: справочная правовая система. / ООО «Консультант Плюс» - Электрон. дан. - Москва : КонсультантПлюс, [2023].
- 3. Базы данных периодических изданий:**
- 3.1. eLIBRARY.RU: научная электронная библиотека : сайт / ООО «Научная Электронная Библиотека». – Москва, [2023]. – URL: <http://elibrary.ru>. – Режим доступа : для авториз. пользователей. – Текст : электронный
 - 3.2. Электронная библиотека «Издательского дома «Гребенников» (Grebinnikon) : электронная библиотека / ООО ИД «Гребенников». – Москва, [2023]. – URL: <https://id2.action-media.ru/Personal/Products>. – Режим доступа : для авториз. пользователей. – Текст : электронный.
- 4. Федеральная государственная информационная система «Национальная электронная библиотека»** : электронная библиотека : сайт / ФГБУ РГБ. – Москва, [2023]. – URL: <https://нэб.рф>. – Режим доступа : для пользователей научной библиотеки. – Текст : электронный.
- 5. Российское образование** : федеральный портал / учредитель ФГАУ «ФИЦТО». – URL: <http://www.edu.ru>. – Текст : электронный.
- 6. Электронная библиотечная система УлГУ** : модуль «Электронная библиотека» АБИС МегаПРО / ООО «Дата Экспресс». – URL: <http://lib.ulsu.ru/MegaPro/Web>. – Режим доступа : для пользователей научной библиотеки. – Текст : электронный.

Согласовано:


Инженер ведущий /
Должность сотрудника УИТиТ

Щуренков Ю.В. /
ФИО

 19.04.2023
подпись дата

13. МАТЕРИАЛЬНО-ТЕХНИЧЕСКОЕ ОБЕСПЕЧЕНИЕ ДИСЦИПЛИНЫ:

Материально-техническое обеспечение дисциплины:

Министерство образования и науки РФ Ульяновский государственный университет	Форма	
Ф-Рабочая программа дисциплины		

1. Кабинеты: учебная аудитория на кафедре госпитальной хирургии, анестезиологии, реаниматологии, урологии, травматологии, ортопедии ГУЗ УОК ЦСВМП
2. Мебель: учебные столы, стулья, архив гистологических препаратов ГУЗ УОКБ
3. Тренажеры, тренажерные комплексы, фантомы, муляжи: тренажеры, манекены и муляжи Симуляционного центра ИМЭиФК УлГУ.
4. Аппаратура, приборы: наборы ларингоскопов, интубационных трубок, ларингеальных масок, комбитьюбов, мешок Амбу, портативный УЗИ-аппарат, наборы для спинальной и эпидуральной анестезии.
5. Технические средства обучения: персональные компьютеры с выходом в Интернет, мультимедиа, аудио- и видеотехника.

14. СПЕЦИАЛЬНЫЕ УСЛОВИЯ ДЛЯ ОБУЧАЮЩИХСЯ С ОГРАНИЧЕННЫМИ ВОЗМОЖНОСТЯМИ ЗДОРОВЬЯ

В случае необходимости, обучающимся из числа лиц с ограниченными возможностями здоровья (по заявлению обучающегося) могут предлагаться одни из следующих вариантов восприятия информации с учетом их индивидуальных психофизических особенностей:

- для лиц с нарушениями зрения: в печатной форме увеличенным шрифтом; в форме электронного документа; в форме аудиофайла (перевод учебных материалов в аудиоформат); в печатной форме на языке Брайля; индивидуальные консультации с привлечением тифлосурдопереводчика; индивидуальные задания и консультации;

- для лиц с нарушениями слуха: в печатной форме; в форме электронного документа; видеоматериалы с субтитрами; индивидуальные консультации с привлечением сурдопереводчика; индивидуальные задания и консультации;

- для лиц с нарушениями опорно-двигательного аппарата: в печатной форме; в форме электронного документа; в форме аудиофайла; индивидуальные задания и консультации.

Опорный вуз региона Ульяновский государственный университет, следуя принципу создания равных возможностей доступа к получению образования для всех категорий граждан, работает над созданием максимально комфортных условий для абитуриентов и студентов с ограниченными возможностями здоровья.

В научной библиотеке УлГУ установлено специализированное оборудование, организовано сопровождение посетителей с ограниченными возможностями библиотечным работником, ведется удаленное обслуживание.


Учебный корпус №2 по ул.Набережная реки Свияги, 106, доступен для маломобильных групп населения. На центральном крыльце корпуса установлен пандус, в корпусе имеется лифт. На третьем этаже предусмотрена универсальная санитарно-гигиеническая кабина, доступная для всех маломобильных групп населения.

Обучающиеся и преподаватели УлГУ обеспечены доступом к следующим электронным библиотечным системам, приспособленным для использования инвалидами и лицами с ограниченными возможностями здоровья:

- IPRbooks,
- Консультант студента,
- Юрайт,

ЭБС IPRbooks имеет специальную версию сайта для слабовидящих (<http://www.iprbookshop.ru/special>), адаптивный ридер, предназначенный для чтения изданий ЭБС людьми с ограничениями зрения, мобильное приложение WV-reader для лиц с проблемами зрения и полностью незрячих, коллекцию аудиоизданий.

Адаптивные технологии ЭБС «Консультант студента» включают в себя версию сайта для слабовидящих, возможность прослушивать книги с помощью программы синтезатора речи. Мобильные версии сайта и мобильные приложения дублируют аналогичные сервисы.

Министерство образования и науки РФ Ульяновский государственный университет	Форма	
Ф-Рабочая программа дисциплины		

В ЭБС "Юрайт" доступна адаптивная версия сайта для слабовидящих, есть функционал изменения размера шрифта для лиц с ОВЗ.

Разработчик



доцент Зайцева О.Б.